





MINISTERIO DE AGRICULTURA, GANADERÍA Y ALIMENTACIÓN
DEPARTAMENTO DE PROGRAMACIÓN Y PRESUPUESTO
HOJA DE TRÁMITE

No. de Reg. **2253** Origen: COORDINACION FINANCIERA Fecha de Ingreso: 09/08/2013

Asunto: PROGRAMA MOSCAMED: REMITE INFORME DE AVANCE FISICO Y FINANCIERO DE LA EJECUCION DE LOS FONDOS DE MOSCAMED.

RESPONSABLE	PROPÓSITO
<div style="display: flex; align-items: center;"><input type="checkbox"/> Marvin Alonzo</div> <div style="display: flex; align-items: center;"><input type="checkbox"/> Juan Ordoñez</div> <div style="display: flex; align-items: center;"><input type="checkbox"/> Elena Burrion</div> <div style="display: flex; align-items: center;"><input type="checkbox"/> Judith Sanchez</div> <div style="display: flex; align-items: center;"><input type="checkbox"/> Morayma Castañeda</div> <div style="display: flex; align-items: center;"><input type="checkbox"/> Luis Guerra</div> <div style="display: flex; align-items: center;"><input type="checkbox"/> Sergio Molina</div> <div style="display: flex; align-items: center;"><input checked="" type="checkbox"/> Priscila Castellanos</div> <div style="display: flex; align-items: center;"><input type="checkbox"/></div>	<div style="display: flex; align-items: center;"><input checked="" type="checkbox"/> Para Archivo</div> <div style="display: flex; align-items: center;"><input type="checkbox"/> Informe sobre el particular</div> <div style="display: flex; align-items: center;"><input type="checkbox"/> Procédase como se Solicita</div> <div style="display: flex; align-items: center;"><input type="checkbox"/> Su conocimientos y efectos</div> <div style="display: flex; align-items: center;"><input type="checkbox"/> Para su Estudio y Dictamen</div> <div style="display: flex; align-items: center;"><input type="checkbox"/> Emita Opinión</div> <div style="display: flex; align-items: center;"><input type="checkbox"/> No Procede Lo Solicitado</div> <div style="display: flex; align-items: center;"><input type="checkbox"/> Otros</div>
<div style="display: flex; justify-content: space-between; align-items: center;"><div>ORIGINAL:</div><div>F: Marvin César Alonzo Aquino Jefe del Departamento de Programación y Presupuesto</div></div>	
<div>ORIGINAL:</div> <div>No. de Folio: 10 Numero: <u>REGISTRO 58198</u></div>	

	PROGRAMA MOSCAMED Unidad Central Guatemala, C.A.	RE-UC-AF-05	
	CONTROL DE CORRESPONDENCIA DE LA COORDINACION ADMINISTRATIVA SGC-UC	VERSION 1	

Reg. 58198 p.

Guatemala, 09 de agosto de 2013
 Ref. CM-A-461-2013

[Handwritten signature]

Licenciado
René Juárez
Administrador Financiero
Ministerio de Agricultura,
Ganadería y Alimentación
Su Despacho.



Estimado Licenciado Juárez:

De manera atenta me dirijo a Usted, en cumplimiento a lo establecido en el Artículo 35 del Decreto No. 33-2011, Ley del Presupuesto General de Ingresos y Egresos del Estado para el Ejercicio Fiscal 2012, remitiéndole en formato digital e impreso el Informe de Avance Físico y Financiero de la ejecución de los fondos públicos transferidos al Programa MOSCAMED, por medio del Ministerio de Agricultura, Ganadería y Alimentación, al mes de julio del año 2013, así como los objetivos, metas alcanzadas y población beneficiada, de acuerdo al formato establecido por la Dirección de Transparencia Fiscal del Ministerio de Finanzas Públicas.

Sin otro particular, me es grato suscribirme de usted.

Cordialmente,

[Handwritten signature of Ing. Fredy Morales de Paz]

Ing. Fredy Morales de Paz
 Coordinador Administrativo



Vo.Bo.

Ing. Pedro Velásquez
 Jefe Ejecutivo



Adjunto: lo indicado
 CC Correlativo – archivo
 Claudia



INFORME DE AVANCE FISICO Y FINANCIERO DE ENTIDADES RECEPTORAS DE TRANSFERENCIAS DE RECURSOS PUBLICOS
EN CUMPLIMIENTO AL ARTICULO 35 DEL DECRETO 33-2011 DEL CONGRESO DE LA REPUBLICA DE GUATEMALA
LEY DE PRESUPUESTO GENERAL DE INGRESOS Y EGRESOS DEL ESTADO PARA EL EJERCICIO FISCAL 2012

Responsable de la actualización de la información:

Ing. Fredy Aroldo Morales de Paz / Ing. Víctor Hugo Martínez Díaz

Informe correspondiente al mes de:

Julio de 2013

Fecha de actualización:

9 de agosto de 2013

1. Número de Identificación Tributaria (NIT) de la entidad receptora de transferencia	259654-7
2. Código y Nombre de la entidad receptora de transferencia	00452 Comisión Moscamed
3. Página de internet de la entidad receptora de transferencia	www.moscamed-guatemala.org.gt
4. Domicilio Fiscal de la entidad receptora de transferencia	16 Calle 3-38 Zona 10, ciudad de Guatemala
5. Números telefónicos de la entidad receptora de transferencia	23202500
6. Número de convenio o base legal que autoriza la transferencia	Decretos 21-76 y 43-2002
7. Representante Legal de la entidad receptora de transferencia	Pedro Emilio Velásquez Godínez
8. Objetivo de la transferencia	Co-financiar el control y erradicación de la mosca del Mediterráneo, como contraparte del gobierno de Guatemala, en el marco de los acuerdos internacionales suscritos entre Guatemala, Estados Unidos de América y México.
9. Metas asociadas a la transferencia	Area trabajada, vigilancia fitosanitaria de la mosca del Mediterráneo y manejo integrado de la plaga.
10. Nombre de la Entidad de la Administración Central, Descentralizada, Autónoma o Empresa Pública que otorga los recursos	Ministerio de Agricultura, Ganadería y Alimentación, MAGA.
11. Monto anual de la transferencia	Q.2,000,000.00
12. Eje de Gobierno al contribuye la transferencia (1)	Desarrollo económico competitivo

II. INFORMACION DE AVANCE FISICO Y FINANCIERO ANUAL

No.	Metas	Unidad de Medida Descripción (2)	Avance Físico de la Ejecución			Avance Financiero de la Ejecución				Observaciones (Justificación de variaciones)
			Cantidad			Monto (en quetzales)				
			Programada Anual	Ejecutado Acumulado	% de Ejecución	Total Programado Anual	Total Transferido Acumulado	Ejecutado Acumulado	% de Ejecución	
1	Monitoreo y control de la mosca del Mediterráneo	Kilómetro cuadrado	85,089	85,089	100.00	921,107	921,107	441,274	47.91	Comprende: 44,250 Km ² de área Libre, 7,388 Km ² área de Baja Prevalencia, 23,075 Km ² área de supresión y 10,376 Km ² de área de Monitoreo; superficie trabajada todo el año.
2	Trampas revisadas	Trampa revisada	576,094	360,771	62.62	155,457	155,457	29,110	18.73	
3	Muestras de fruta recolectadas	Muestra	20,133	10,765	53.47	49,825	49,825	25,425	51.03	
4	Aspersión terrestre	Hectárea	138,784	68,044	49.03					
5	Operación de puestos de cuarentena interna	Puesto	7	7	100.00	873,611	873,611	455,661	52.16	A nivel nacional se tienen 7 puestos de cuarentena ubicados estratégicamente para proteger las áreas libres y de baja prevalencia de mosca del Mediterráneo.
6	Producción de pupa de mosca del Mediterráneo estéril	Millón	40,800	27,519	67.45					
7	Empaque de pupa de mosca del Mediterráneo estéril	Millón	46,000	27,216	59.17					
8	Liberación de adulto volador de mosca del Mediterráneo estéril	Millón	34,500	48	76.66					

III. INFORMACION DE AVANCE FISICO Y FINANCIERO MENSUAL

No.	Metas	Unidad de Medida Descripción		Ejecución											
				Enero	Febrero	Marzo	Abril	Mayo	Junio	Julio	Agosto	Septiembre	Octubre	Noviembre	Diciembre
1	Monitoreo y control de la mosca del Mediterráneo	Kilómetro cuadrado	Financiero	0	104,599	58,372	54,102	72,231	64,983	86,897					
			Físico	78,212	78,212	78,212	78,212	78,212	85,089	85,089					
2	Trampas revisadas	Trampa revisada	Financiero	0	0	0	0	9,282	0	19,828					
			Físico	59,063	43,989	43,122	43,952	57,928	48,845	63,872					
3	Muestras de fruta recolectadas	Muestra	Financiero	0	6,807	3,488	3,429	3,430	3,430	4,841					
			Físico	1,684	526	368	483	1,550	2,541	3,613					
4	Aspersión terrestre	Hectárea	Financiero	0	0	0	0	0	0	0					
			Físico	8,732	9,419	11,973	12,549	10,149	4,785	10,437					
5	Operación de puestos de cuarentena interna.	Puesto	Financiero	0	125,777	59,818	60,193	56,202	63,387	90,284					
			Físico	7	7	7	7	7	7	7					
6	Producción de pupa de mosca del Mediterráneo estéril	Millón	Financiero	0	0	0	0	0	0	0					
			Físico	4,293	3,347	3,358	3,358	4,591	3,795	4,777					
7	Empaque de pupa de mosca del Mediterráneo estéril	Millón	Financiero	0	0	0	0	0	0	0					
			Físico	4,548	3,508	3,508	3,508	4,363	3,530	4,251					
8	Liberación de Adulto volador de mosca del Mediterráneo estéril	Millón	Financiero	0	0	0	0	0	0	0					
			Físico	4,715	3,529	3,433	3,522	4,357	3,529	3,363					

IV. POBLACION BENEFICIADA (3)

Departamento		Municipio	Número de personas por rango y edad								Observaciones
			Mujeres				Hombres				
			0-15	16-30	31-45	46 y más	0-15	16-30	31-45	46 y más	
1	Alta Verapaz	Cahabón	0	67	38	36	0	63	36	36	
2	Alta Verapaz	Chahal	0	207	118	111	0	195	110	113	
3	Alta Verapaz	Chisec	0	486	278	261	0	457	258	264	
4	Alta Verapaz	Cobán	0	970	554	521	0	912	515	528	
5	Alta Verapaz	Fray Bartolomé De Las Casas	0	1,751	1,000	940	0	1,645	929	952	
6	Alta Verapaz	Lanquín	0	4	2	2	0	3	2	2	
7	Alta Verapaz	Panzós	0	2	1	1	0	2	1	1	
8	Alta Verapaz	Raxruhá	0	289	165	155	0	272	153	157	
9	Alta Verapaz	San Cristobal Verapaz	0	66	38	36	0	63	35	36	
10	Alta Verapaz	San Juan Chamelco	0	52	30	28	0	49	27	28	
11	Alta Verapaz	San Pedro Carchá	0	1,035	592	556	0	973	550	563	
12	Alta Verapaz	Santa Catalina La Tinta	0	6	4	3	0	6	3	3	
13	Alta Verapaz	Santa Cruz Verapaz	0	34	19	18	0	32	18	18	
14	Alta Verapaz	Senahu	0	12	7	6	0	11	6	6	
15	Alta Verapaz	Tactic	0	13	8	7	0	13	7	7	
16	Alta Verapaz	Tamahú	0	6	4	3	0	6	3	3	
17	Alta Verapaz	Tucurú	0	13	8	7	0	13	7	7	
18	Baja Verapaz	Purulhá	0	50	28	27	0	47	26	27	
19	Baja Verapaz	Salamá	0	9	5	5	0	9	5	5	
20	Chimaltenango	Acatenango	0	1,939	1,108	1,041	0	1,822	1,029	1,054	
21	Chimaltenango	Chimaltenango	0	217	124	116	0	204	115	118	
22	Chimaltenango	Comalapa	0	188	107	101	0	176	100	102	
23	Chimaltenango	El Tejar	0	61	35	33	0	58	33	33	
24	Chimaltenango	Parramos	0	47	27	25	0	44	25	26	
25	Chimaltenango	Patzicia	0	1,444	825	776	0	1,357	767	785	
26	Chimaltenango	Patzún	0	1,742	995	935	0	1,637	925	947	
27	Chimaltenango	Pochuta	0	1,367	781	734	0	1,285	726	744	
28	Chimaltenango	San Andrés Itzapa	0	271	155	145	0	255	144	147	
29	Chimaltenango	San José Poaquil	0	84	48	45	0	80	45	46	
30	Chimaltenango	San Martín Jilotepeque	0	911	521	489	0	856	484	496	
31	Chimaltenango	Santa Apolonia	0	72	41	39	0	68	38	39	
32	Chimaltenango	Santa Cruz Balanyá	0	59	34	32	0	55	31	32	
33	Chimaltenango	Tecpán Guatemala	0	312	178	167	0	293	165	170	
34	Chimaltenango	Yepocapa	0	1,007	576	541	0	947	535	548	
35	Chimaltenango	Zaragoza	0	5	3	3	0	4	2	2	
36	Escuintla	Escuintla	0	316	180	170	0	297	168	172	
37	Escuintla	Nueva Concepción	0	56	32	30	0	53	30	31	
38	Escuintla	Palín	0	23	13	12	0	21	12	12	
39	Escuintla	Santa Lucía Cotzumalguapa	0	18	10	10	0	17	10	10	
40	Escuintla	Siquinalá	0	30	17	16	0	28	16	16	
41	Escuintla	Tiquisate	0	65	37	35	0	61	34	35	
42	Guatemala	Mixco	0	2	1	1	0	2	1	1	
43	Guatemala	Palencia	0	6	4	3	0	6	3	4	
44	Guatemala	San Juan Sacatepéquez	0	285	163	153		267	151	155	
45	Guatemala	Villa Nueva	0	1	1	1	0	1	1	1	

IV. POBLACION BENEFICIADA (3)											
Departamento		Municipio	Número de personas por rango y edad								
			Mujeres				Hombres				Observaciones
			0-15	16-30	31-45	46 y más	0-15	16-30	31-45	46 y más	
46	Guatemala	Amatitlán	0	4	2	2	0	4	2	2	
47	Huehuetenango	Aguacatán	0	95	54	51	0	90	51	52	
48	Huehuetenango	Barillas	0	1,064	608	572	0	1,000	565	579	
49	Huehuetenango	Chiantla	0	737	421	396	0	692	391	401	
50	Huehuetenango	Colotenango	0	66	38	35	0	62	35	36	
51	Huehuetenango	Concepción	0	63	36	34	0	59	33	34	
52	Huehuetenango	Cuilco	0	331	189	178	0	311	176	180	
53	Huehuetenango	Huehuetenango	0	475	272	255	0	446	252	258	
54	Huehuetenango	Jacaltenango	0	205	117	110	0	193	109	112	
55	Huehuetenango	La Democracia	0	525	300	282	0	493	278	285	
56	Huehuetenango	La Libertad	0	209	119	112	0	196	111	113	
57	Huehuetenango	Malacatancito	0	342	196	184	0	322	182	186	
58	Huehuetenango	Nentón	0	376	215	202	0	353	199	204	
59	Huehuetenango	San Antonio Huista	0	627	358	336	0	589	333	341	
60	Huehuetenango	San Gaspar Ixchil	0	19	11	10	0	18	10	10	
61	Huehuetenango	San Ildefonso Ixtahuacán	0	157	89	84	0	147	83	85	
62	Huehuetenango	San Juan Atitán	0	220	125	118	0	206	116	119	
63	Huehuetenango	San Juan Ixcoy	0	35	20	19	0	33	19	19	
64	Huehuetenango	San Mateo Ixtatán	0	222	127	119	0	209	118	121	
65	Huehuetenango	San Miguel Acatán	0	44	25	23	0	41	23	24	
66	Huehuetenango	San Pedro Necta	0	256	146	138	0	240	136	139	
67	Huehuetenango	San Rafael Independencia	0	18	10	10	0	17	10	10	
68	Huehuetenango	San Rafael Petzal	0	47	27	25	0	44	25	26	
69	Huehuetenango	San Sebastian Coatán	0	46	27	25	0	44	25	25	
70	Huehuetenango	San Sebastian Huehuetenango	0	400	229	215	0	376	212	218	
71	Huehuetenango	Santa Ana Huista	0	199	114	107	0	187	106	108	
72	Huehuetenango	Santa Bárbara	0	316	181	170	0	298	168	172	
73	Huehuetenango	Santa Eulalia	0	44	25	23	0	41	23	24	
74	Huehuetenango	Santiago Chimaltenango	0	28	16	15	0	27	15	15	
75	Huehuetenango	Soloma	0	47	27	25	0	44	25	26	
76	Huehuetenango	Tectitán	0	17	10	9	0	16	9	9	
77	Huehuetenango	Todos Santos Cuchumatanes	0	88	50	47	0	83	47	48	
78	Huehuetenango	Unión Cantinil	0	47	27	25	0	44	25	26	
79	Izabal	Livingston	0	265	151	142	0	249	141	144	
80	Jalapa	Jalapa	0	80	46	43	0	76	43	44	
81	Jalapa	Mataquescuintla	0	73	41	39	0	69	39	40	
82	Petén	Dolores	0	248	141	133	0	233	131	135	
83	Petén	Flores	0	160	92	86	0	150	85	87	
84	Petén	La Libertad	0	426	243	229	0	400	226	231	
85	Petén	Las Cruces	0	797	455	428	0	749	423	433	
86	Petén	Melchor de Mencos	0	205	117	110	0	193	109	112	
87	Petén	Poptún	0	581	332	312	0	546	308	316	
88	Petén	San Andrés	0	136	78	73	0	128	72	74	
89	Petén	San Benito	0	122	70	66		115	65	67	
90	Petén	San Francisco	0	86	49	46	u	81	46	47	

IV. POBLACION BENEFICIADA (3)

Departamento		Municipio	Número de personas por rango y edad								
			Mujeres				Hombres				Observaciones
			0-15	16-30	31-45	46 y más	0-15	16-30	31-45	46 y más	
91	Petén	San José	0	23	13	12	0	21	12	12	
92	Petén	San Luis	0	1,555	888	835	0	1,461	825	845	
93	Petén	Santa Ana	0	96	55	51	0	90	51	52	
94	Petén	Sayaxche	0	1,365	780	733	0	1,282	724	742	
95	Quetzaltenango	Almolonga	0	2	1	1	0	2	1	1	
96	Quetzaltenango	Cabricán	0	6	4	3	0	6	3	3	
97	Quetzaltenango	Cajolá	0	19	11	10	0	18	10	11	
98	Quetzaltenango	Cantel	0	61	35	33	0	57	32	33	
99	Quetzaltenango	Coatepeque	0	183	105	98	0	172	97	100	
100	Quetzaltenango	Colomba	0	823	470	442	0	773	437	447	
101	Quetzaltenango	Concepción Chiquirichapa	0	4	2	2	0	3	2	2	
102	Quetzaltenango	El Palmar	0	1,153	659	619	0	1,083	612	627	
103	Quetzaltenango	Flores Costa Cuca	0	55	31	29	0	51	29	29	
104	Quetzaltenango	Génova Costa Cuca	0	66	38	36	0	62	35	36	
105	Quetzaltenango	Huitán	0	2	1	1	0	2	1	1	
106	Quetzaltenango	La Esperanza	0	22	12	12	0	21	12	12	
107	Quetzaltenango	Olintepeque	0	37	21	20	0	35	20	21	
108	Quetzaltenango	Palestina de los Altos	0	6	4	3	0	6	3	3	
109	Quetzaltenango	Quetzaltenango	0	73	41	39	0	69	39	40	
110	Quetzaltenango	Salcajá	0	23	13	12	0	21	12	12	
111	Quetzaltenango	San Carlos Sija	0	126	72	68	0	118	67	69	
112	Quetzaltenango	San Francisco La Unión	0	9	5	5	0	9	5	5	
113	Quetzaltenango	San Juan Ostuncalco	0	317	181	170	0	299	169	173	
114	Quetzaltenango	San Martín Sacatepéquez	0	543	310	292	0	510	288	295	
115	Quetzaltenango	San Mateo	0	4	2	2	0	3	2	2	
116	Quetzaltenango	San Miguel Siquilá	0	15	8	8	0	14	8	8	
117	Quetzaltenango	Sibilia	0	7	4	4	0	7	4	4	
118	Quetzaltenango	Zunil	0	58	33	31	0	55	31	32	
119	Quiché	Chajul	0	30	17	16	0	28	16	16	
120	Quiché	Chicamán	0	16	9	8	0	15	8	9	
121	Quiché	Chiché	0	5	3	3	0	5	3	3	
122	Quiché	Chichicastenango	0	15	8	8	0	14	8	8	
123	Quiché	Chinique	0	7	4	4	0	7	4	4	
124	Quiché	Cunén	0	11	6	6	0	10	6	6	
125	Quiché	Ixcán	0	1,513	864	812	0	1,421	803	823	
126	Quiché	Joyabaj	0	66	38	36	0	62	35	36	
127	Quiché	Nebaj	0	7	4	4	0	6	3	4	
128	Quiché	Sacapulas	0	33	19	18	0	31	17	18	
129	Quiché	San Antonio Ilotenango	0	23	13	12	0	21	12	12	
130	Quiché	San Bartolomé Jocotenango	0	6	4	3	0	6	3	3	
131	Quiché	San Juan Cotzal	0	12	7	7	0	11	6	6	
132	Quiché	San Pedro Jocopilas	0	24	14	13	0	23	13	13	
133	Quiché	Santa Cruz del Quiché	0	5	3	3	0	5	3	3	
134	Quiché	Uspantán	0	5	3	3		5	3	3	
135	Quiché	Zacualpa	0	4	2	2	0	3	2	2	

IV. POBLACION BENEFICIADA (3)											
Departamento		Municipio	Número de personas por rango y edad								
			Mujeres				Hombres				Observaciones
			0-15	16-30	31-45	46 y más	0-15	16-30	31-45	46 y más	
136	Retalhuleu	Champerico	0	326	186	175	0	306	173	177	
137	Retalhuleu	El Asintal	0	53	30	28	0	49	28	29	
138	Retalhuleu	Nuevo San Carlos	0	192	109	103	0	180	102	104	
139	Retalhuleu	Retalhuleu	0	286	163	154	0	269	152	156	
140	Retalhuleu	San Andrés Villa Seca	0	286	163	153	0	268	152	155	
141	Retalhuleu	San Felipe	0	101	58	54	0	95	54	55	
142	Retalhuleu	San Martín Zapotitlán	0	26	15	14	0	24	13	14	
143	Retalhuleu	San Sebastián	0	30	17	16	0	28	16	16	
144	Retalhuleu	Santa Cruz Muluá	0	59	34	32	0	56	31	32	
145	Sacatepéquez	Alotenango	0	1,421	812	763	0	1,336	754	773	
146	Sacatepéquez	Antigua Guatemala	0	595	340	320	0	560	316	324	
147	Sacatepéquez	Ciudad Vieja	0	812	464	436	0	763	431	442	
148	Sacatepéquez	Jocotenango	0	68	39	36	0	64	36	37	
149	Sacatepéquez	Magdalena Milpas Altas	0	639	365	343	0	600	339	347	
150	Sacatepéquez	Pastores	0	532	304	286	0	500	282	289	
151	Sacatepéquez	San Antonio Aguas Caliente	0	26	15	14	0	24	13	14	
152	Sacatepéquez	San Bartolomé Milpas Altas	0	520	297	279	0	489	276	283	
153	Sacatepéquez	San Lucas Sacatepéquez	0	148	84	79	0	139	79	80	
154	Sacatepéquez	San Miguel Dueñas	0	481	275	259	0	452	255	262	
155	Sacatepéquez	Santa Catarina Barahona	0	496	283	266	0	467	264	270	
156	Sacatepéquez	Santa Lucía Milpas Altas	0	4	2	2	0	4	2	2	
157	Sacatepéquez	Santa María de Jesús	0	334	191	179	0	313	177	181	
158	Sacatepéquez	Santiago Sacatepéquez	0	398	227	214	0	374	211	216	
159	Sacatepéquez	Santo Domingo Xenacoj	0	35	20	19	0	33	18	19	
160	Sacatepéquez	Sumpango	0	403	230	216	0	379	214	219	
161	San Marcos	Ayutla	0	61	35	33	0	57	32	33	
162	San Marcos	Catarina	0	53	30	29	0	50	28	29	
163	San Marcos	Comitancillo	0	62	35	33	0	58	33	34	
164	San Marcos	Concepción Tutuapa	0	45	26	24	0	42	24	25	
165	San Marcos	El Quetzal	0	120	69	64	0	113	64	65	
166	San Marcos	El Rodeo	0	119	68	64	0	111	63	65	
167	San Marcos	El Tumbador	0	1,095	626	588	0	1,029	581	596	
168	San Marcos	Esquipulas Palo Gordo	0	11	6	6	0	10	6	6	
169	San Marcos	La Reforma	0	172	98	92	0	162	91	94	
170	San Marcos	Malacatán	0	351	201	188	0	330	186	191	
171	San Marcos	Nuevo Progreso	0	82	47	44	0	77	43	45	
172	San Marcos	Ocós	0	102	58	55	0	96	54	55	
173	San Marcos	Pajapita	0	36	20	19	0	34	19	19	
174	San Marcos	Rio Blanco	0	2	1	1	0	2	1	1	
175	San Marcos	San Antonio Sacatepéquez	0	6	4	3	0	6	3	3	
176	San Marcos	San Cristobal Cucho	0	27	15	14	0	25	14	15	
177	San Marcos	San José Ojetenam	0	12	7	7	0	11	6	6	
178	San Marcos	San Lorenzo	0	40	23	21	0	38	21	22	
179	San Marcos	San Marcos	0	234	134	126	0	220	124	127	
180	San Marcos	San Miguel Ixtahuacán	0	105	60	57	0	99	56	58	

IV. POBLACION BENEFICIADA (3)											
Departamento		Municipio	Número de personas por rango y edad								Observaciones
			Mujeres				Hombres				
			0-15	16-30	31-45	46 y más	0-15	16-30	31-45	46 y más	
181	San Marcos	San Pablo	0	433	247	233	0	407	230	236	
182	San Marcos	San Pedro Sacatepéquez	0	48	28	26	0	46	26	26	
183	San Marcos	San Rafael Pie de la Cuesta	0	75	43	40	0	71	40	41	
184	San Marcos	Sibinal	0	70	40	38	0	66	37	38	
185	San Marcos	Sipacapa	0	101	57	54	0	95	53	55	
186	San Marcos	Tacaná	0	127	73	68	0	119	67	69	
187	San Marcos	Tajumulco	0	511	292	274	0	480	271	278	
188	San Marcos	Tejutla	0	37	21	20	0	35	20	21	
189	Santa Rosa	Barberena	0	47	27	25	0	44	25	26	
190	Santa Rosa	Casillas	0	9	5	5	0	9	5	5	
191	Santa Rosa	Chiquimulilla	0	56	32	30	0	52	30	30	
192	Santa Rosa	Cuilapa	0	9	5	5	0	8	4	5	
193	Santa Rosa	Guazacapán	0	58	33	31	0	55	31	32	
194	Santa Rosa	Nueva Santa Rosa	0	11	6	6	0	10	6	6	
195	Santa Rosa	Pueblo Nuevo Vías	0	35	20	19	0	33	19	19	
196	Santa Rosa	San Rafael Las Flores	0	5	3	3	0	5	3	3	
197	Santa Rosa	Santa Cruz Naranjo	0	26	15	14	0	24	13	14	
198	Santa Rosa	Santa Rosa de Lima	0	1	1	1	0	1	1	1	
199	Santa Rosa	Taxisco	0	12	7	7	0	11	6	6	
200	Sololá	Nahualá	0	2,355	1,346	1,265	0	2,213	1,250	1,281	
201	Sololá	Panajachel	0	2	1	1	0	2	1	1	
202	Sololá	San Andrés Semetabaj	0	18	10	10	0	17	10	10	
203	Sololá	San Antonio Palopó	0	592	338	318	0	556	314	322	
204	Sololá	San José Chacaya	0	4	2	2	0	3	2	2	
205	Sololá	San Juan La Laguna	0	212	121	114	0	199	113	115	
206	Sololá	San Lucas Tolimán	0	1,389	794	746	0	1,306	738	756	
207	Sololá	San Marcos La Laguna	0	79	45	42	0	74	42	43	
208	Sololá	San Pablo La Laguna	0	61	35	33	0	58	33	33	
209	Sololá	San Pedro La Laguna	0	1,138	650	611	0	1,070	604	619	
210	Sololá	Santa Catarina Ixtahuacan	0	460	263	247	0	432	244	250	
211	Sololá	Santa Clara La Laguna	0	36	21	19	0	34	19	19	
212	Sololá	Santa Cruz La Laguna	0	232	133	125	0	219	124	127	
213	Sololá	Santa Lucía Utatlán	0	142	81	76	0	134	76	77	
214	Sololá	Santa María Visitación	0	2	1	1	0	2	1	1	
215	Sololá	Santiago Atitlán	0	1,050	600	564	0	987	558	571	
216	Sololá	Sololá	0	60	34	32	0	56	32	33	
217	Suchitepéquez	Chicacao	0	1,023	584	549	0	961	543	556	
218	Suchitepéquez	Cuyotenango	0	143	82	77	0	134	76	78	
219	Suchitepéquez	Mazatenango	0	97	56	52	0	91	51	53	
220	Suchitepéquez	Patulul	0	301	172	161	0	283	160	164	
221	Suchitepéquez	Pueblo Nuevo	0	373	213	200	0	350	198	203	
222	Suchitepéquez	Rio Bravo	0	33	19	18	0	31	17	18	
223	Suchitepéquez	Samayac	0	120	69	65	0	113	64	66	
224	Suchitepéquez	San Antonio Suchitepéquez	0	83	47	44		77	44	45	
225	Suchitepéquez	San Bernardino	0	29	17	16	0	28	16	16	



IV. POBLACION BENEFICIADA (3)											
Departamento		Municipio	Número de personas por rango y edad								Observaciones
			Mujeres				Hombres				
			0-15	16-30	31-45	46 y más	0-15	16-30	31-45	46 y más	
226	Suchitepéquez	San Francisco Zapotitlán	0	482	276	259	0	453	256	262	
227	Suchitepéquez	San Gabriel	0	2	1	1	0	2	1	1	
228	Suchitepéquez	San José El Idolo	0	37	21	20	0	35	20	21	
229	Suchitepéquez	San Juan Bautista	0	2	1	1	0	2	1	1	
230	Suchitepéquez	San Miguel Panamá	0	12	7	6	0	11	6	6	
231	Suchitepéquez	San Pablo Jocopilas	0	316	181	170	0	298	168	172	
232	Suchitepéquez	Santa Bárbara	0	1,050	600	564	0	987	558	571	
233	Suchitepéquez	Santo Domingo Suchitepéquez	0	61	35	33	0	57	32	33	
234	Suchitepéquez	Santo Tomás La Unión	0	71	40	38	0	66	37	38	
235	Suchitepéquez	Zunilito	0	31	18	17	0	30	17	17	
236	Suchitepéquez	San Lorenzo	0	22	13	12	0	21	12	12	
237	Totonicapán	Momostenango	0	102	58	55	0	95	54	55	
238	Totonicapán	San Andrés Xecul	0	9	5	5	0	9	5	5	
239	Totonicapán	San Bartolo	0	12	7	6	0	11	6	6	
240	Totonicapán	San Cristobal Totonicapán	0	35	20	19	0	33	19	19	
241	Totonicapán	San Francisco El Alto	0	42	24	23	0	40	23	23	
242	Totonicapán	Santa Lucía La Reforma	0	10	6	6	0	10	6	6	
243	Totonicapán	Santa María Chiquimula	0	7	4	4	0	7	4	4	
244	Totonicapán	Totonicapán	0	133	76	72	0	125	71	73	
Sub-Total			0	59,730	34,126	32,074	0	56,137	31,707	32,485	
Total			125,930				120,329				

(1) Indicar Eje de Gobierno: a) Seguridad democrática y justicia, b) Desarrollo económico competitivo, c) Desarrollo social, d) Infraestructura productiva, 5) Desarrollo rural sostenible, 6) Otro

(2) Unidad de medida: Se refiere al nombre de la Unidad de Medida del listado adjunto.

(3) Población beneficiada: Debe tener relación con los objetivos y metas del convenio.

Reg. 56083 P.

	PROGRAMA MOSCAMED Unidad Central Guatemala, C.A.	RE-UC-AF-05	
	CONTROL DE CORRESPONDENCIA DE LA COORDINACION ADMINISTRATIVA SGC-UC	VERSION 1	

Guatemala, 10 de julio de 2013
Ref. CM-A-419-2013

CS ✓

Licenciado
René Juárez
Administrador Financiero
Ministerio de Agricultura,
Ganadería y Alimentación
Su Despacho.

MINISTERIO DE AGRICULTURA
GANADERIA Y ALIMENTACION
RECIBIDO
10 JUL 2013
ADMINISTRACION FINANCIERA
HORA: 13:15 POR: *[Signature]*

Estimado Licenciado Juárez:

De manera atenta me dirijo a Usted, en cumplimiento a lo establecido en el Artículo 35 del Decreto No. 33-2011, Ley del Presupuesto General de Ingresos y Egresos del Estado para el Ejercicio Fiscal 2012, remitiéndole en formato digital e impreso el Informe de Avance Físico y Financiero de la ejecución de los fondos públicos transferidos al Programa MOSCAMED, por medio del Ministerio de Agricultura, Ganadería y Alimentación, al mes de junio del año 2013, así como los objetivos, metas alcanzadas y población beneficiada, de acuerdo al formato establecido por la Dirección de Transparencia Fiscal del Ministerio de Finanzas Públicas.

Sin otro particular, me es grato suscribirme de usted.

Cordialmente,

[Signature]

Ing. Fredy Morales de Paz
Coordinador Administrativo



*del 69
JMS
7 JUN 13*

[Signature]

Vo.Bo.

Ing. Pedro Velásquez
Jefe Ejecutivo

Adjunto: lo indicado
CC Correlativo - archivo
Claudia



MINISTERIO DE AGRICULTURA, GANADERIA Y ALIMENTACION
11 JUL 2013
HORA: 9:50



MINISTERIO DE AGRICULTURA, GANADERÍA Y ALIMENTACIÓN
DEPARTAMENTO DE PROGRAMACIÓN Y PRESUPUESTO
HOJA DE TRÁMITE

No. de Reg. **2075** Origen: COORDINACION FINANCIERA Fecha de Ingreso: 11/07/2013

Asunto: PROGRAMA MOSCAMED: : REMITE INFORME DE AVANCE FISICO Y FINANCIERO DEL MES DE JUNIO DEL AÑO 2013.

RESPONSABLE	PROPÓSITO
<input type="checkbox"/> Marvin Alonzo	<input type="checkbox"/> Para Archivo
<input type="checkbox"/> Juan Ordoñez	<input type="checkbox"/> Informe sobre el particular
<input type="checkbox"/> Elena Burrión	<input type="checkbox"/> Procédase como se Solicita
<input type="checkbox"/> Judith Sanchez	<input type="checkbox"/> Su conocimientos y efectos
<input type="checkbox"/> Morayma Castañeda	<input type="checkbox"/> Para su Estudio y Dictamen
<input type="checkbox"/> Luis Guerra	<input type="checkbox"/> Emita Opinión
<input type="checkbox"/> Sergio Molina	<input type="checkbox"/> No Procede Lo Solicitado
<input checked="" type="checkbox"/> Priscila Castellanos	<input type="checkbox"/> Otros
<input type="checkbox"/>	
<p>F:  Marvin César Alonzo Aquino Jefe del Departamento de Programación y Presupuesto</p>	
ORIGINAL: 	No. de Folio: 10 Numero: <u>REGISTRO 56083</u>

INFORME DE AVANCE FÍSICO Y FINANCIERO DE ENTIDADES RECEPTORAS DE TRANSFERENCIAS DE RECURSOS PÚBLICOS
EN CUMPLIMIENTO AL ARTÍCULO 35 DEL DECRETO 33-2011 DEL CONGRESO DE LA REPÚBLICA DE GUATEMALA
LEY DE PRESUPUESTO GENERAL DE INGRESOS Y EGRESOS DEL ESTADO PARA EL EJERCICIO FISCAL 2012

Responsable de la actualización de la información:

Ing. Fredy Aroldo Morales de Paz / Ing. Víctor Hugo Martínez Díaz

Informe correspondiente al mes de:

Junio de 2013

Fecha de actualización:

10 de julio de 2013

1. Número de Identificación Tributaria (NIT) de la entidad receptora de transferencia	259654-7
2. Código y Nombre de la entidad receptora de transferencia	00452 Comisión Moscamed
3. Página de internet de la entidad receptora de transferencia	www.moscamed-guatemala.org.gt
4. Domicilio Fiscal de la entidad receptora de transferencia	16 Calle 3-38 Zona 10, ciudad de Guatemala
5. Números telefónicos de la entidad receptora de transferencia	23202500
6. Número de convenio o base legal que autoriza la transferencia	Decretos 21-76 y 43-2002
7. Representante Legal de la entidad receptora de transferencia	Pedro Emilio Velásquez Godínez
8. Objetivo de la transferencia	Co-financiar el control y erradicación de la mosca del Mediterráneo, como contraparte del gobierno de Guatemala, en el marco de los acuerdos internacionales suscritos entre Guatemala, Estados Unidos de América y México.
9. Metas asociadas a la transferencia	Area trabajada, vigilancia fitosanitaria de la mosca del Mediterráneo y manejo integrado de la plaga.
10. Nombre de la Entidad de la Administración Central, Descentralizada, Autónoma o Empresa Pública que otorga los recursos	Ministerio de Agricultura, Ganadería y Alimentación, MAGA.
11. Monto anual de la transferencia	Q.2,000,000.00
12. Eje de Gobierno al contribuye la transferencia (1)	Desarrollo económico competitivo

II. INFORMACION DE AVANCE FÍSICO Y FINANCIERO ANUAL

No.	Metas	Unidad de Medida Descripción (2)	Avance Físico de la Ejecución			Avance Financiero de la Ejecución				Observaciones (Justificación de variaciones)
			Cantidad			Monto (en quetzales)				
			Programada Anual	Ejecutado Acumulado	% de Ejecución	Total Programado Anual	Total Transferido Acumulado	Ejecutado Acumulado	% de Ejecución	
1	Monitoreo y control de la mosca del Mediterráneo	Kilómetro cuadrado	85,089	85,089	100.00	921,107	828,996	354,287	38.46	Comprende: 44,250 Km ² de área Libre, 7,388 Km ² área de Baja Prevalencia, 23,075 Km ² área de supresión y 10,376 Km ² de área de Monitoreo; superficie trabajada todo el año.
2	Trampas revisadas	Trampa revisada	576,094	296,899	51.54	155,457	139,911	9,282	5.97	
3	Muestras de fruta recolectadas	Muestra	20,133	7,152	35.52	49,825	44,843	20,584	41.31	
4	Aspersión terrestre	Hectárea	138,784	57,607	41.51					
5	Operación de puestos de cuarentena interna	Puesto	7	7	100.00	873,611	786,250	365,377	41.82	A nivel nacional se tienen 7 puestos de cuarentena ubicados estratégicamente para proteger las áreas libres y de baja prevalencia de mosca del Mediterráneo.
6	Producción de pupa de mosca del Mediterráneo estéril	Millón	40,800	22,742	55.74					
7	Empaque de pupa de mosca del Mediterráneo estéril	Millón	46,000	22,965	49.92					
8	Liberación de adulto volador de mosca del Mediterráneo estéril	Millón	34,500	23,085	66.91					

III. INFORMACION DE AVANCE FISICO Y FINANCIERO MENSUAL

			Ejecución												
No.	Metas	Unidad de Medida Descripción		Enero	Febrero	Marzo	Abril	Mayo	Junio	Julio	Agosto	Septiembre	Octubre	Noviembre	Diciembre
1	Monitoreo y control de la mosca del Mediterráneo	Kilómetro cuadrado	Financiero	0	104,599	58,372	54,102	72,231	64,983						
			Físico	78,212	78,212	78,212	78,212	78,212	85,089						
2	Trampas revisadas	Trampa revisada	Financiero	0	0	0	0	9,282	0						
			Físico	59,063	43,989	43,122	43,952	57,928	48,845						
3	Muestras de fruta recolectadas	Muestra	Financiero	0	6,807	3,488	3,429	3,430	3,430						
			Físico	1,684	526	368	483	1,550	2,541						
4	Aspersión terrestre	Hectárea	Financiero	0	0	0	0	0	0						
			Físico	8,732	9,419	11,973	12,549	10,149	4,785						
5	Operación de puestos de cuarentena interna.	Puesto	Financiero	0	125,777	59,818	60,193	56,202	63,387						
			Físico	7	7	7	7	7	7						
6	Producción de pupa de mosca del Mediterráneo estéril	Millón	Financiero	0	0	0	0	0	0						
			Físico	4,293	3,347	3,358	3,358	4,591	3,795						
7	Empaque de pupa de mosca del Mediterráneo estéril	Millón	Financiero	0	0	0	0	0	0						
			Físico	4,548	3,508	3,508	3,508	4,363	3,530						
8	Liberación de Adulto volador de mosca del Mediterráneo estéril	Millón	Financiero	0	0	0	0	0	0						
			Físico	4,715	3,529	3,433	3,522	4,357	3,529						

IV. POBLACION BENEFICIADA (3)										
Departamento		Municipio	Núm . personas por rango y edad							
			Mujeres				Hombres			
			0-15	16-30	31-45	46 y más	0-15	16-30	31-45	46 y más
1	Alta Verapaz	Cahabón	0	67	38	36	0	63	36	36
2	Alta Verapaz	Chahal	0	204	117	110	0	192	108	111
3	Alta Verapaz	Chisec	0	434	248	233	0	408	231	236
4	Alta Verapaz	Cobán	0	871	498	468	0	818	462	474
5	Alta Verapaz	Fray Bartolomé De Las Casas	0	1,246	712	669	0	1,170	661	677
6	Alta Verapaz	Lanquín	0	4	2	2	0	3	2	2
7	Alta Verapaz	Panzós	0	2	1	1	0	2	1	1
8	Alta Verapaz	Raxruhá	0	284	162	153	0	267	151	155
9	Alta Verapaz	San Cristobal Verapaz	0	66	38	36	0	63	35	36
10	Alta Verapaz	San Juan Chamelco	0	52	30	28	0	49	27	28
11	Alta Verapaz	San Pedro Carchá	0	977	558	525	0	919	519	532
12	Alta Verapaz	Santa Catalina La Tinta	0	6	4	3	0	6	3	3
13	Alta Verapaz	Santa Cruz Verapaz	0	34	19	18	0	32	18	18
14	Alta Verapaz	Senahu	0	12	7	6	0	11	6	6
15	Alta Verapaz	Tactic	0	13	8	7	0	13	7	7
16	Alta Verapaz	Tamahú	0	6	4	3	0	6	3	3
17	Alta Verapaz	Tucurú	0	13	8	7	0	13	7	7
18	Baja Verapaz	Purulhá	0	50	28	27	0	47	26	27
19	Baja Verapaz	Salamá	0	9	5	5	0	9	5	5
20	Chimaltenango	Acatenango	0	1,709	977	918	0	1,607	907	930
21	Chimaltenango	Chimaltenango	0	195	112	105	0	183	104	106
22	Chimaltenango	Comalapa	0	162	92	87	0	152	86	88
23	Chimaltenango	El Tejar	0	61	35	33	0	57	32	33
24	Chimaltenango	Parramos	0	40	23	22	0	38	22	22
25	Chimaltenango	Patzicía	0	1,213	693	652	0	1,140	644	660
26	Chimaltenango	Patzún	0	1,498	856	805	0	1,408	795	815
27	Chimaltenango	Pochuta	0	1,338	764	719	0	1,258	710	728
28	Chimaltenango	San Andrés Itzapa	0	233	133	125	0	219	124	127
29	Chimaltenango	San José Poaquil	0	84	48	45	0	79	45	46
30	Chimaltenango	San Martín Jilotepeque	0	716	409	384	0	673	380	389
31	Chimaltenango	Santa Apolonia	0	65	37	35	0	60	34	35
32	Chimaltenango	Santa Cruz Balanyá	0	49	28	26	0	47	26	27
33	Chimaltenango	Tecpán Guatemala	0	261	149	140	0	246	139	142
34	Chimaltenango	Yepocapa	0	935	534	502	0	879	496	509
35	Chimaltenango	Zaragoza	0	5	3	3	0	4	2	2
36	Escuintla	Escuintla	0	268	153	144	0	251	142	145
37	Escuintla	Nueva Concepción	0	56	32	30	0	52	30	30
38	Escuintla	Palín	0	23	13	12	0	21	12	12
39	Escuintla	Santa Lucía Cotzumalguapa	0	18	10	10	0	17	10	10
40	Escuintla	Siquinalá	0	30	17	16	0	28	16	16
41	Escuintla	Tiquisate	0	63	36	34	0	59	33	34
42	Guatemala	Mixco	0	2	1	1	0	2	1	1
43	Guatemala	Palencia	0	6	4	3	0	6	3	4
44	Guatemala	San Juan Sacatepéquez	0	196	112	105	0	185	104	107
45	Guatemala	Villa Nueva	0	1	1	1	0	1	1	1

IV. POBLACION BENEFICIADA (3)											
Departamento		Municipio	Núm . personas por rango y edad								
			Mujeres				Hombres				Observaciones
			0-15	16-30	31-45	46 y más	0-15	16-30	31-45	46 y más	
46	Guatemala	Amatitlán	0	4	2	2	0	4	2	2	
47	Huehuetenango	Aguacatán	0	51	29	28	0	48	27	28	
48	Huehuetenango	Barillas	0	893	510	479	0	839	474	486	
49	Huehuetenango	Chiantla	0	737	421	396	0	692	391	401	
50	Huehuetenango	Colotenango	0	65	37	35	0	62	35	36	
51	Huehuetenango	Concepción	0	63	36	34	0	59	33	34	
52	Huehuetenango	Cuilco	0	323	184	173	0	303	171	175	
53	Huehuetenango	Huehuetenango	0	448	256	240	0	420	237	243	
54	Huehuetenango	Jacaltenango	0	205	117	110	0	193	109	112	
55	Huehuetenango	La Democracia	0	513	293	275	0	482	272	279	
56	Huehuetenango	La Libertad	0	206	118	111	0	194	109	112	
57	Huehuetenango	Malacatancito	0	311	178	167	0	292	165	169	
58	Huehuetenango	Nentón	0	372	212	200	0	349	197	202	
59	Huehuetenango	San Antonio Huista	0	560	320	301	0	527	297	305	
60	Huehuetenango	San Gaspar Ixchil	0	14	8	7	0	13	7	8	
61	Huehuetenango	San Ildefonso Ixtahuacán	0	151	86	81	0	142	80	82	
62	Huehuetenango	San Juan Atitán	0	220	125	118	0	206	116	119	
63	Huehuetenango	San Juan Ixcoy	0	35	20	19	0	33	19	19	
64	Huehuetenango	San Mateo Ixtatán	0	215	123	116	0	202	114	117	
65	Huehuetenango	San Miguel Acatán	0	44	25	23	0	41	23	24	
66	Huehuetenango	San Pedro Necta	0	249	142	134	0	234	132	135	
67	Huehuetenango	San Rafael Independencia	0	18	10	10	0	17	10	10	
68	Huehuetenango	San Rafael Petzal	0	45	26	24	0	42	24	24	
69	Huehuetenango	San Sebastian Coatán	0	46	27	25	0	44	25	25	
70	Huehuetenango	San Sebastian Huehuetenango	0	286	164	154	0	269	152	156	
71	Huehuetenango	Santa Ana Huista	0	198	113	106	0	186	105	107	
72	Huehuetenango	Santa Bárbara	0	169	97	91	0	159	90	92	
73	Huehuetenango	Santa Eulalia	0	35	20	19	0	33	19	19	
74	Huehuetenango	Santiago Chimaltenango	0	27	15	15	0	26	14	15	
75	Huehuetenango	Soloma	0	47	27	25	0	44	25	26	
76	Huehuetenango	Tectitán	0	13	8	7	0	12	7	7	
77	Huehuetenango	Todos Santos Cuchumatanes	0	88	50	47	0	83	47	48	
78	Huehuetenango	Unión Cantinil	0	47	27	25	0	44	25	26	
79	Izabal	Livingston	0	263	150	141	0	247	139	143	
80	Jalapa	Jalapa	0	79	45	42	0	74	42	43	
81	Jalapa	Mataquescuintla	0	73	41	39	0	69	39	40	
82	Petén	Dolores	0	231	132	124	0	217	123	126	
83	Petén	Flores	0	160	92	86	0	150	85	87	
84	Petén	La Libertad	0	397	227	213	0	373	211	216	
85	Petén	Las Cruces	0	632	361	339	0	594	335	344	
86	Petén	Melchor de Mencos	0	111	63	59	0	104	58	60	
87	Petén	Poptún	0	408	233	219	0	383	216	222	
88	Petén	San Andrés	0	136	78	73	0	128	72	74	
89	Petén	San Benito	0	122	70	66	0	115	65	67	
90	Petén	San Francisco	0	68	39	37	0	64	36	37	

IV. POBLACION BENEFICIADA (3)											
Departamento		Municipio	Número de personas por rango y edad								Observaciones
			Mujeres				Hombres				
			0-15	16-30	31-45	46 y más	0-15	16-30	31-45	46 y más	
91	Petén	San José	0	23	13	12	0	21	12	12	
92	Petén	San Luis	0	1,360	777	730	0	1,278	722	740	
93	Petén	Santa Ana	0	96	55	51	0	90	51	52	
94	Petén	Sayaxche	0	1,277	730	686	0	1,200	678	695	
95	Quetzaltenango	Almolonga	0	2	1	1	0	2	1	1	
96	Quetzaltenango	Cabricán	0	6	4	3	0	6	3	3	
97	Quetzaltenango	Cajolá	0	19	11	10	0	18	10	11	
98	Quetzaltenango	Cantel	0	61	35	33	0	57	32	33	
99	Quetzaltenango	Coatepeque	0	177	101	95	0	166	94	96	
100	Quetzaltenango	Colomba	0	815	466	438	0	766	432	443	
101	Quetzaltenango	Concepción Chiquirichapa	0	4	2	2	0	3	2	2	
102	Quetzaltenango	El Palmar	0	930	531	499	0	874	494	506	
103	Quetzaltenango	Flores Costa Cuca	0	54	31	29	0	51	29	29	
104	Quetzaltenango	Génova Costa Cuca	0	65	37	35	0	62	35	36	
105	Quetzaltenango	Huitán	0	2	1	1	0	2	1	1	
106	Quetzaltenango	La Esperanza	0	22	12	12	0	21	12	12	
107	Quetzaltenango	Olintepeque	0	37	21	20	0	35	20	21	
108	Quetzaltenango	Palestina de los Altos	0	6	4	3	0	6	3	3	
109	Quetzaltenango	Quetzaltenango	0	73	41	39	0	69	39	40	
110	Quetzaltenango	Salcajá	0	23	13	12	0	21	12	12	
111	Quetzaltenango	San Carlos Sija	0	115	66	62	0	108	61	62	
112	Quetzaltenango	San Francisco La Unión	0	9	5	5	0	9	5	5	
113	Quetzaltenango	San Juan Ostuncalco	0	269	154	145	0	253	143	147	
114	Quetzaltenango	San Martín Sacatepéquez	0	417	238	224	0	392	221	227	
115	Quetzaltenango	San Mateo	0	4	2	2	0	3	2	2	
116	Quetzaltenango	San Miguel Siquilá	0	15	8	8	0	14	8	8	
117	Quetzaltenango	Sibilia	0	7	4	4	0	7	4	4	
118	Quetzaltenango	Zunil	0	58	33	31	0	55	31	32	
119	Quiché	Chajul	0	30	17	16	0	28	16	16	
120	Quiché	Chicamán	0	16	9	8	0	15	8	9	
121	Quiché	Chiché	0	5	3	3	0	5	3	3	
122	Quiché	Chichicastenango	0	15	8	8	0	14	8	8	
123	Quiché	Chinique	0	7	4	4	0	7	4	4	
124	Quiché	Cunén	0	11	6	6	0	10	6	6	
125	Quiché	Ixcán	0	1,297	741	697	0	1,219	689	706	
126	Quiché	Joyabaj	0	66	38	36	0	62	35	36	
127	Quiché	Nebaj	0	2	1	1	0	2	1	1	
128	Quiché	Sacapulas	0	13	8	7	0	12	7	7	
129	Quiché	San Antonio Ilotenango	0	23	13	12	0	21	12	12	
130	Quiché	San Bartolomé Jocotenango	0	6	4	3	0	6	3	3	
131	Quiché	San Juan Cotzal	0	12	7	7	0	11	6	6	
132	Quiché	San Pedro Jocopilas	0	24	14	13	0	23	13	13	
133	Quiché	Santa Cruz del Quiché	0	5	3	3	0	5	3	3	
134	Quiché	Uspantán	0	5	3	3	0	5	3	3	
135	Quiché	Zacualpa	0	4	2	2	0	3	2	2	

IV. POBLACION BENEFICIADA (3)											
Departamento		Municipio	Número de personas por rango y edad								Observaciones
			Mujeres				Hombres				
			0-15	16-30	31-45	46 y más	0-15	16-30	31-45	46 y más	
136	Retalhuleu	Champerico	0	299	171	161	0	281	159	163	
137	Retalhuleu	El Asintal	0	52	30	28	0	49	28	28	
138	Retalhuleu	Nuevo San Carlos	0	180	103	97	0	170	96	98	
139	Retalhuleu	Retalhuleu	0	258	147	139	0	242	137	140	
140	Retalhuleu	San Andrés Villa Seca	0	235	134	126	0	221	125	128	
141	Retalhuleu	San Felipe	0	97	55	52	0	91	51	53	
142	Retalhuleu	San Martín Zapotitlán	0	24	14	13	0	23	13	13	
143	Retalhuleu	San Sebastián	0	30	17	16	0	28	16	16	
144	Retalhuleu	Santa Cruz Muluá	0	59	34	32	0	56	31	32	
145	Sacatepéquez	Alotenango	0	1,311	749	704	0	1,232	696	713	
146	Sacatepéquez	Antigua Guatemala	0	495	283	266	0	465	263	269	
147	Sacatepéquez	Cuidad Vieja	0	678	388	364	0	637	360	369	
148	Sacatepéquez	Jocotenango	0	64	36	34	0	60	34	35	
149	Sacatepéquez	Magdalena Milpas Altas	0	535	305	287	0	502	284	291	
150	Sacatepéquez	Pastores	0	444	254	239	0	418	236	242	
151	Sacatepéquez	San Antonio Aguas Caliente	0	26	15	14	0	24	13	14	
152	Sacatepéquez	San Bartolomé Milpas Altas	0	382	218	205	0	359	203	208	
153	Sacatepéquez	San Lucas Sacatepéquez	0	137	78	74	0	129	73	75	
154	Sacatepéquez	San Miguel Dueñas	0	481	275	259	0	452	255	262	
155	Sacatepéquez	Santa Catarina Barahona	0	424	242	228	0	399	225	231	
156	Sacatepéquez	Santa Lucía Milpas Altas	0	3	2	2	0	3	2	2	
157	Sacatepéquez	Santa María de Jesús	0	332	190	179	0	312	176	181	
158	Sacatepéquez	Santiago Sacatepéquez	0	295	168	158	0	277	156	160	
159	Sacatepéquez	Santo Domingo Xenacoj	0	34	19	18	0	32	18	18	
160	Sacatepéquez	Sumpango	0	348	199	187	0	327	184	189	
161	San Marcos	Ayutla	0	56	32	30	0	53	30	31	
162	San Marcos	Catarina	0	53	30	28	0	50	28	29	
163	San Marcos	Comitancillo	0	62	35	33	0	58	33	34	
164	San Marcos	Concepción Tutuapa	0	45	26	24	0	42	24	25	
165	San Marcos	El Quetzal	0	118	67	63	0	111	63	64	
166	San Marcos	El Rodeo	0	106	61	57	0	100	56	58	
167	San Marcos	El Tumbador	0	1,031	589	553	0	968	547	561	
168	San Marcos	Esquipulas Palo Gordo	0	11	6	6	0	10	6	6	
169	San Marcos	La Reforma	0	131	75	71	0	124	70	72	
170	San Marcos	Malacatán	0	336	192	181	0	316	178	183	
171	San Marcos	Nuevo Progreso	0	76	43	41	0	71	40	41	
172	San Marcos	Ocós	0	99	57	53	0	93	53	54	
173	San Marcos	Pajapita	0	36	20	19	0	34	19	19	
174	San Marcos	Rio Blanco	0	2	1	1	0	2	1	1	
175	San Marcos	San Antonio Sacatepéquez	0	6	4	3	0	6	3	3	
176	San Marcos	San Cristobal Cucho	0	27	15	14	0	25	14	15	
177	San Marcos	San José Ojetenam	0	12	7	7	0	11	6	6	
178	San Marcos	San Lorenzo	0	40	23	21	0	38	21	22	
179	San Marcos	San Marcos	0	212	121	114	0	199	112	115	
180	San Marcos	San Miguel Ixtahuacán	0	101	58	54	0	95	53	55	

IV. POBLACION BENEFICIADA (3)											
Departamento		Municipio	Número de personas por rango y edad								
			Mujeres				Hombres				Observaciones
			0-15	16-30	31-45	46 y más	0-15	16-30	31-45	46 y más	
181	San Marcos	San Pablo	0	418	239	225	0	393	222	228	
182	San Marcos	San Pedro Sacatepéquez	0	48	28	26	0	46	26	26	
183	San Marcos	San Rafael Pie de la Cuesta	0	75	43	40	0	71	40	41	
184	San Marcos	Sibinal	0	70	40	38	0	66	37	38	
185	San Marcos	Sipacapa	0	91	52	49	0	85	48	49	
186	San Marcos	Tacaná	0	127	72	68	0	119	67	69	
187	San Marcos	Tajumulco	0	477	272	256	0	448	253	259	
188	San Marcos	Tejutla	0	37	21	20	0	35	20	21	
189	Santa Rosa	Barberena	0	47	27	25	0	44	25	26	
190	Santa Rosa	Casillas	0	9	5	5	0	9	5	5	
191	Santa Rosa	Chiquimulilla	0	56	32	30	0	52	30	30	
192	Santa Rosa	Cuilapa	0	9	5	5	0	8	4	5	
193	Santa Rosa	Guazacapán	0	58	33	31	0	55	31	32	
194	Santa Rosa	Nueva Santa Rosa	0	11	6	6	0	10	6	6	
195	Santa Rosa	Pueblo Nuevo Viñas	0	35	20	19	0	33	19	19	
196	Santa Rosa	San Rafael Las Flores	0	5	3	3	0	5	3	3	
197	Santa Rosa	Santa Cruz Naranjo	0	26	15	14	0	24	13	14	
198	Santa Rosa	Santa Rosa de Lima	0	1	1	1	0	1	1	1	
199	Santa Rosa	Taxisco	0	12	7	7	0	11	6	6	
200	Sololá	Nahualá	0	1,761	1,006	946	0	1,655	935	958	
201	Sololá	Panajachel	0	2	1	1	0	2	1	1	
202	Sololá	San Andrés Semetabaj	0	18	10	10	0	17	10	10	
203	Sololá	San Antonio Palopó	0	417	238	224	0	392	221	227	
204	Sololá	San José Chacaya	0	4	2	2	0	3	2	2	
205	Sololá	San Juan La Laguna	0	123	70	66	0	116	65	67	
206	Sololá	San Lucas Tolimán	0	995	569	534	0	935	528	541	
207	Sololá	San Marcos La Laguna	0	28	16	15	0	26	15	15	
208	Sololá	San Pablo La Laguna	0	28	16	15	0	27	15	16	
209	Sololá	San Pedro La Laguna	0	887	507	477	0	834	471	482	
210	Sololá	Santa Catarina Ixtahuacan	0	345	197	185	0	324	183	188	
211	Sololá	Santa Clara La Laguna	0	11	7	6	0	10	6	6	
212	Sololá	Santa Cruz La Laguna	0	232	133	125	0	219	124	127	
213	Sololá	Santa Lucía Utatlán	0	105	60	57	0	99	56	57	
214	Sololá	Santa María Visitación	0	2	1	1	0	2	1	1	
215	Sololá	Santiago Atitlán	0	934	534	502	0	878	496	508	
216	Sololá	Sololá	0	60	34	32	0	56	32	33	
217	Suchitepéquez	Chicacao	0	1,003	573	539	0	942	532	545	
218	Suchitepéquez	Cuyotenango	0	135	77	72	0	126	71	73	
219	Suchitepéquez	Mazatenango	0	93	53	50	0	88	50	51	
220	Suchitepéquez	Patulul	0	301	172	161	0	283	160	164	
221	Suchitepéquez	Pueblo Nuevo	0	364	208	195	0	342	193	198	
222	Suchitepéquez	Rio Bravo	0	33	19	18	0	31	17	18	
223	Suchitepéquez	Samayac	0	113	65	61	0	107	60	62	
224	Suchitepéquez	San Antonio Suchitepéquez	0	75	43	40	0	70	40	41	
225	Suchitepéquez	San Bernardino	0	29	17	16	0	28	16	16	

IV. POBLACION BENEFICIADA (3)											
Departamento		Municipio	Número de personas por rango y edad								
			Mujeres				Hombres				Observaciones
			0-15	16-30	31-45	46 y más	0-15	16-30	31-45	46 y más	
226	Suchitepéquez	San Francisco Zapotitlán	0	462	264	248	0	434	245	251	
227	Suchitepéquez	San Gabriel	0	2	1	1	0	2	1	1	
228	Suchitepéquez	San José El Idolo	0	37	21	20	0	35	20	21	
229	Suchitepéquez	San Juan Bautista	0	2	1	1	0	2	1	1	
230	Suchitepéquez	San Miguel Panám	0	9	5	5	0	9	5	5	
231	Suchitepéquez	San Pablo Jocopilas	0	310	177	166	0	291	164	168	
232	Suchitepéquez	Santa Bárbara	0	1,050	600	564	0	987	558	571	
233	Suchitepéquez	Santo Domingo Suchitepéquez	0	61	35	33	0	57	32	33	
234	Suchitepéquez	Santo Tomás La Unión	0	68	39	36	0	64	36	37	
235	Suchitepéquez	Zunilito	0	25	14	13	0	23	13	13	
236	Suchitepéquez	San Lorenzo	0	21	12	11	0	20	11	12	
237	Totonicapán	Momostenango	0	98	56	52	0	91	52	53	
238	Totonicapán	San Andrés Xecul	0	9	5	5	0	9	5	5	
239	Totonicapán	San Bartolo	0	8	5	4	0	7	4	4	
240	Totonicapán	San Cristobal Totonicapán	0	35	20	19	0	33	19	19	
241	Totonicapán	San Francisco El Alto	0	42	24	23	0	40	23	23	
242	Totonicapán	Santa Lucía La Reforma	0	10	6	6	0	10	6	6	
243	Totonicapán	Santa María Chiquimula	0	7	4	4	0	7	4	4	
244	Totonicapán	Totonicapán	0	133	76	72	0	125	71	73	
Sub-Total			0	52,324	29,895	28,106	0	49,180	27,773	28,467	
Total			110,325				105,420				

(1) Indicar Eje de Gobierno: a) Seguridad democrática y justicia, b) Desarrollo económico competitivo, c) Desarrollo social, d) Infraestructura productiva, 5) Desarrollo rural sostenible, 6) Otro

(2) Unidad de medida: Se refiere al nombre de la Unidad de Medida del listado adjunto.

(3) Población beneficiada: Debe tener relación con los objetivos y metas del convenio.




MINISTERIO DE AGRICULTURA, GANADERÍA Y ALIMENTACIÓN

DEPARTAMENTO DE PROGRAMACIÓN Y PRESUPUESTO


HOJA DE TRÁMITE

No. de Reg. **2255** Origen: COORDINACION FINANCIERA Fecha de Ingreso: 09/08/2013

Asunto: ADIN: REMITE INFORME DE AVANCE FISICO Y FINANCIERO DEL MES DE JULIO DE 2013.

RESPONSABLE	PROPÓSITO
<input type="checkbox"/> Marvin Alonzo	<input checked="" type="checkbox"/> Para Archivo
<input type="checkbox"/> Juan Ordoñez	<input type="checkbox"/> Informe sobre el particular
<input type="checkbox"/> Elena Burrion	<input type="checkbox"/> Procédase como se Solicita
<input type="checkbox"/> Judith Sanchez	<input type="checkbox"/> Su conocimientos y efectos
<input type="checkbox"/> Morayma Castañeda	<input type="checkbox"/> Para su Estudio y Dictamen
<input type="checkbox"/> Luis Guerra	<input type="checkbox"/> Emita Opinión
<input type="checkbox"/> Sergio Molina	<input type="checkbox"/> No Procede Lo Solicitado
<input checked="" type="checkbox"/> Priscila Castellanos	<input type="checkbox"/> Otros
<input type="checkbox"/>	
<p><i>Apr. 29 ins 2010</i></p>	<p>F:  Marvin César Alonzo Aquino Jefe del Departamento de Programación y Presupuesto</p>
ORIGINAL:	No. de Folio: 11 Numero: <u>REGISTRO 58208</u>

Reg. 58208p.



ASOCIACIÓN PARA EL DESARROLLO INTEGRAL
DE NORORIENTE -ADIN-

FOLIO 1

Oficio No. 017-2013
Referencias: REAS/sc

Zacapa, 06 de agosto de 2013.



Lic. René Juárez
Administrador Financiero
Ministerio de Agricultura, Ganadería y Alimentación
-MAGA-

Atentamente por este medio me dirijo a usted deseándole éxitos en sus labores cotidianas. El motivo de la presente es para hacerle entrega de: **INFORME DE AVANCE FÍSICO Y FINANCIERO, correspondiente al mes de Julio 2013, del Proyecto Educativo: ADIN-MAGA.** El cual consta de 10 hojas.

Sin otro particular se suscribe de usted, deferentemente.



Lic. Ramón Eliu Argueta Salazar
Presidente y Representante Legal
-ADIN-

C.C. Contraloría General de Cuentas
Delegación Departamental de Zacapa.
Congreso de la República de Guatemala.
Archivo.



INFORME DE AVANCE FÍSICO Y FINANCIERO DE ENTIDADES RECEPTORAS DE TRANSFERENCIAS DE RECURSOS PÚBLICOS										
EN CUMPLIMIENTO AL ARTÍCULO 35 DEL DECRETO 33-2011 DEL CONGRESO DE LA REPÚBLICA DE GUATEMALA										
LEY DEL PRESUPUESTO GENERAL DE INGRESOS Y EGRESOS DEL ESTADO PARA EL EJERCICIO FISCAL 2013										
Responsable de la actualización de la información: Ramón Eliu Argueta Salazar										
Informe correspondiente al mes de: JULIO										
Fecha de actualización: 06 DE AGOSTO 2013.										
1. Número de Identificación Tributaria (NIT) de la entidad receptora de transferencia 3312509-0										
2. Código y Nombre de la entidad receptora de transferencia										
3. Página de Internet de la entidad receptora de transferencia eanor_zacapa@yahoo.com										
4. Domicilio Fiscal de la entidad receptora de transferencia CALLE PRINCIPAL, LA FRAGUA, ZACAPA, ZACAPA.										
5. Números telefónicos de la entidad receptora de transferencia 7823-0479										
6. Número de convenio o base legal que autoriza la transferencia CONVENIO No. 5-98, ADDENDUM No. 07-2012										
7. Representante Legal de la entidad receptora de transferencia Lic. Ramón Eliu Argueta Salazar										
8. Objetivo de la transferencia Aporte para el funcionamiento del Centro de Educación Media y Agropecuaria del Nororiente. -CEAN-										
9. Metas asociadas a la transferencia Se han recibidos 3 desembolsos para el funcionamiento por un monto de Q 1,300,000.00										
10. Nombre de la Entidad de la Administración Central, Descentralizada, Autónoma o ASOCIACIÓN PARA EL DESARROLLO INTEGRAL DE NORORIENTE. -ADIN-										
11. Monto anual de la transferencia Q1,858,652.00										
12. Eje de Gobierno al que contribuye la transferencia (1) OTROS										
II. INFORMACIÓN DE AVANCE FÍSICO Y FINANCIERO ANUAL										
No.	Metas	Unidad de Medida Descripción (2)	Avance Físico de la Ejecución			Avance Financiero de la Ejecución				Observaciones (Justificación de variaciones)
			Cantidad			Monto (en quetzales)				
			Programada Anual	Ejecutado Acumulado	% de Ejecución	Total Programado Anual	Total Transferido Acumulado	Ejecutado Acumulado	% de Ejecución	
1	SUELDOS Y SALARIOS	PERSONA	445	192	43.15%	1,415,066.72	765,701.86	0.00	54%	Programado en Guatecompras
2	APORTE PATRONAL AL IGSS	PERSONA	445	192	43.15%	295,007.40	71,203.52	0.00	24%	Programado en Guatecompras
3	APORTE PATRONAL AL INTECAP	PERSONA	445	192	43.15%	13,824.12	6,673.24	0.00	48%	Programado en Guatecompras
4	CUOTA RECREACIONAL	PERSONA	445	192	43.15%	13,824.12	6,673.24	0.00	48%	Programado en Guatecompras
5	CONTRIBUCION DE LOS TRABAJADORES PARA EL SEGURO SOCIAL	PERSONA	445	192	43.15%	32,231.77	32,231.77	0.00	100%	Programado en Guatecompras
6	AGUINALDO	PERSONA	7	7	42.85%	167,529.50	6,867.07	0.00	4%	Programado en Guatecompras
7	BONIFICACION ANUAL	PERSONA	7	7	42.85%	167,529.50	55,100.50	0.00	33%	Programado en Guatecompras
8	VACACIONES POR RETIRO VOLUNTARIO	PERSONA	7(4)	4	42.85%	1,415,066.72	4821.01	0.00	0%	Programado en Guatecompras
9	ENERGIA ELECTRICA	SERVICIO	122	42	34.42%	360,000.00	137,694.00	0.00	38%	Programado en Guatecompras
10	TELEFONIA	SERVICIO	48	12	25.00%	30,000.00	9172.00	0.00	31%	Programado en Guatecompras
11	INTERNET	SERVICIO	12	2	16.66%	26,970.00	15371.30	0.00	57%	Programado en Guatecompras
12	INDEMNIZACIONES	SERVICIO	6	6	100.00%	51979.52	51979.52	0.00	100%	Programado en Guatecompras
13	CONTRIBUCION DE LOS TRABAJADORES PARA EL SEGURO SOCIAL	PERSONA	15	15	100.00%	1,387,566.72	23190.86	0.00	2%	Programado en Guatecompras


14	REMESA DEL BANCO DE LOS TRABAJADORES	PERSONA	15	15	100.00%	1,387,566.72	23190.86	0.00	2%	Programado en Guatecompras
15	COMPRA DE ACEITE CASTROL Y LIQUIDO DE FRENOS, PARA SER UTILIZADO PARA EL SERVICIO DEL PICK-UP 267 CDZ AL SERVICIO DE LA INSTITUCION	CUBETA/LITRO/262	5	5	100.00%	89,832.00	23917.40	0.00	27%	Programado en Guatecompras
16	COMPRA DE FILTRO DE ACEITE LFP 5971, DE DIESEL Y FILTRO LFP 5757, PARA EL PICK-UP P-267 CDZ AL SERVICIO DE LA INSTITUCION	Unidad /298	8	8	100.00%	87,249.86	11093.64	0.00	13%	Programado en Guatecompras
17	REPARACION DE TABLERO DE FOTOCOPIADORA UBICADA EN LA UNIDAD FINANCIERA DE ADIN	SERVICIO/162	1	1	100.00%	16,425.00	5840.00	0.00	36%	Programado en Guatecompras
18	COMPRA DE TINTA HP 122 NEGRO Y HP 122 A COLOR PARA SER UTILIZADA EL DETP ASISTENTE ADMINISTRATIVO DE ADIN	UNIDAD/267	2	2	100.00%	40,909.35	9951.24	0.00	24%	Programado en Guatecompras
19	REPARACION Y MANTENIMIENTO DE AIRE ACONDICIONADO UBICADO EN LA OFICINA DE CATEDRATICOS DE LA EANOR	SERVICIO/162	1	1	100.00%	16,425.00	6315.00	0.00	38%	Programado en Guatecompras
20	COMPRA DE CHAPAS YALE Y VISAGRAS PARA PUERTA, PARA SER UTILIZADA EN EL RESGUARDO DE ACTIVOS FIJOS EN BODEGA DE ADIN	UNIDAD/283	6	6	100.00%	4500.00	2732.00	0.00	61%	Programado en Guatecompras

21	PAGO POR MANO DE OBRA POR CAMBIO DE CHAPAS Y SELLADO DE VENTANA EN BODEGA DE INVENTARIOS DE ADIN	SERVICIO/17 1	2	2	100.00%	63700.00	7468.79	0.00	12%	Programado en Guatecompras
22	COMPRA DE IMPRESORA PARA SER UTILIZADA EN EL AREA DE COBROS DE ADIN	UNIDAD	1	1	100.00%	89715.00	1489.70	0.00	2%	Programado en Guatecompras
23	COMPRA DE HILO PLASTICO PARA DESBROZADORA, PARA SER UTILIZADA EN ORNATO DE LA INSTITUCION	ROLLO/268	2	2	100.00%	82,456.50	3772.00	0.00	5%	Programado en Guatecompras
24	COMPRA DE COMBUSTIBLE PARA EL FUNCIONAMIENTO DE LA INSTITUCION	GALONES/26 2	203	203	100.00%	89,832.00	30521.55	0.00	34%	Programado en Guatecompras
25	COMPRA DE REFACCIONES Y ALUMERZOS POR CAPACITACION DE DOCENTES Y PERSONAL ADMINISTRATIVO	UNIDAD/211	62	62	100.00%	10700.00	1984.00	0.00	19%	Programado en Guatecompras
26	COMPRA DE ALAMBRE ESPIGADO AG Y GRAPAS PARA CERCO, PARA CERCOS PERIMETRALES Y DIVISION DE POTREROS DE LA FINCA DE LA EANOR	ROLLO/LIBRAS/2 83	23	23	100.00%	4500.00	2442.00	0.00	24%	Programado en Guatecompras
27	COMPRA DE CARTUCHOS CALIBRE 12 PARA SER UTILIZADOS EN GUARDIANIA DE LA EANOR	CAJAS	4	4	100.00%	5440.00	1280.00	0.00	24%	Programado en Guatecompras
28	COMPRA DE FUSIBLES DE 20AMPERIOS Y DE 10 AMPERIOS PARA SER UTILIZADOS PARA REPARAR EL TRACTOR CASE C-80 AL SERVICIO DEL AREA AGRICOLA DE LA EANOR	UNIDAD/297	5	5	100.00%	85909.35	3142.00	0.00	4%	Programado en Guatecompras

29	PAGO POR MANO DE OBRA PARA REPARAR TRACTOR CASE C-80 AL SERVICIO DEL AREA AGRICOLA DE LA EANOR	SERVICIO/16 1	1	1	100.00%	28,580.00	5072.00	0.00	18%	Programado en Guatecompras
30	COMPRA DE ACEITE 15 W40, PARA DAR MANTENIMIENTO AL MOTOR LISTER PETTER UBICADO EN LA FINCA AGRICOLA	GALON/262	2	2	100.00%	89,832.00	24231.00	0.00	27%	Programado en Guatecompras
31	COMPRA DE FILTRO DIESEL Y FILTRO DE ACEITE, PARA SER UTILIZADO PARA DAR MANTENIMIENTO AL MOTOR LISTER PETTER UBICADO EN LA FINCA PECUARIA	UNIDAD/298	2	2	100.00%	87,249.86	11295.24	0.00	13%	Programado en Guatecompras
32	PAGO POR MANO DE OBRA PARA DAR SERVICIO Y MANTENIMIENTO A MOTOR LISTER PETTER UBICADO EN EL AREA AGRICOLA DE LA EANOR	SERVICIO/16 1	1	1	100.00%	28,580.00	5312.00	0.00	19%	Programado en Guatecompras
33	DEVOLUCIÓN DE RENTAS DE TRABAJO.	PERSONA	1	1	100.00%	15.94	15.94	0.00	100%	Programado en Guatecompras
34	PAGO POR RENTAS DE TRABAJO, PERSONAL DE EANOR Y OTRAS FACTURAS NORMALES	PERSONA	10	10	100.00%	803.08	803.08	0.00	100%	Programado en Guatecompras
35	COMPRA DE REFIL COLOR NEGRO, CYAN, MAGENTA Y AMARILLO PARA SER UTILIZADO POR ENCARGADO DE COBROS DE ADIN	1/2 LITRO/267	4	4	100.00%	40,909.35	10091.21	0.00	25%	Programado en Guatecompras
36	COMPRA DE TONER FOTOCOPIADORA TN-311 PARA SER UTILIZADO EN EL AREA ACADEMICA DE LA EANOR	UNIDAD/267	1	1	100.00%	40,909.35	10776.21	0.00	26%	Programado en Guatecompras

37	COMPRA DE DESINFECTANTE, ESCOBAS Y DETERGENTE PARA SER UTILIZADOS EN LA UNIDAD FINANCIERA DE ADIN	GALON KILOS/292	10	10	100.00%	20000.00	187.90	0.00	1%	Programado en Cualescompras
----	---	--------------------	----	----	---------	----------	--------	------	----	-----------------------------




LIC. RAMON ELIU ARGUETA SALAZAR
PRESIDENTE Y REPRESENTANTE LEGAL DE ADIN

III. INFORMACIÓN DE AVANCE FÍSICO Y FINANCIERO MENSUAL

No.	Metas	Unidad de Medida Descripción		III. INFORMACIÓN DE AVANCE FÍSICO Y FINANCIERO MENOR												
				ENERO	FEBRERO	FEBRERO	ABRIL	MAYO	JUNIO	JULIO	AGOSTO	SEPTIEMBRE	OCTUBRE	OCTUBRE	NOVIEMBRE	DICIEMBRE
1	SUELDOS Y SALARIOS	PERSONA	Financiero	-	-	-	-	-	-	-	295,115.30	-	-	-	-	-
			Físico	-	-	-	-	-	-	38	-	-	-	-	-	-
2	APORTE PATRONAL AL IGSS	PERSONA	Financiero	-	-	-	-	-	-	-	23,432.46	-	-	-	-	-
			Físico	-	-	-	-	-	-	38	-	-	-	-	-	-
3	APORTE PATRONAL AL INTECAP	PERSONA	Financiero	-	-	-	-	-	-	-	2,126.11	-	-	-	-	-
			Físico	-	-	-	-	-	-	38	-	-	-	-	-	-
4	CUOTRA RECREACIONAL	PERSONA	Financiero	-	-	-	-	-	-	-	2,126.11	-	-	-	-	-
			Físico	-	-	-	-	-	-	38	-	-	-	-	-	-
5	CONTRIBUCION DE LOS TRABAJADORES PARA EL SEGURO SOCIAL	PERSONA	Financiero	-	-	-	-	-	-	-	10,607.20	-	-	-	-	-
			Físico	-	-	-	-	-	-	38	-	-	-	-	-	-
6	AGUINALDO	PERSONA	Financiero	-	-	-	-	-	-	-	2,282.70	-	-	-	-	-
			Físico	-	-	-	-	-	-	2	-	-	-	-	-	-
7	BONIFICACION ANUAL	PERSONA	Financiero	-	-	-	-	-	-	-	50,684.93	-	-	-	-	-
			Físico	-	-	-	-	-	-	40	-	-	-	-	-	-
8	REMESA DEL BANCO DE LOS TRABAJADORES	PERSONA	Financiero	-	-	-	-	-	-	-	7,307.68	-	-	-	-	-
			Físico	-	-	-	-	-	-	5	-	-	-	-	-	-
9	VACACIONES POR RETIRO VOLUNTARIO	PERSONA	Financiero	-	-	-	-	-	-	-	1,141.36	-	-	-	-	-
			Físico	-	-	-	-	-	-	2	-	-	-	-	-	-
11	ENERGIA ELECTRICA	SERVICIO	Financiero	-	-	-	-	-	-	-	76,585.00	-	-	-	-	-
			Físico	-	-	-	-	-	-	11	-	-	-	-	-	-
12	TELEFONIA	SERVICIO	Financiero	-	-	-	-	-	-	-	2,866.00	-	-	-	-	-
			Físico	-	-	-	-	-	-	4	-	-	-	-	-	-
13	INTERNET	SERVICIO	Financiero	-	-	-	-	-	-	Q 6,381.30	-	-	-	-	-	-
			Físico	-	-	-	-	-	-	3	-	-	-	-	-	-
14	INDEMNIZACION AL PERSONAL	PERSONA	Financiero	-	-	-	-	-	-	Q 31,053.31	-	-	-	-	-	-
			Físico	-	-	-	-	-	-	1	-	-	-	-	-	-

15	COMPRA DE ACEITE CASTROL Y LIQUIDO DE FRENOS PARA SER UTILIZADO PARA EL SERVICIO DEL PICK-UP 267 CDZ AL SERVICIO DE LA INSTITUCION	CUBETA/LITRO	Financiero	-	-	-	-	-	-	3,180.00	-	-	-	-	-	-
			Fisico	-	-	-	-	-	-	5	-	-	-	-	-	-
16	COMPRA DE FILTRO DE ACEITE LFP 5071, DE DIESEL Y FILTRO LFP 5757, PARA EL PICK-UP P-267 CDZ AL SERVICIO DE LA INSTITUCION	UNIDAD	Financiero	-	-	-	-	-	-	595.00	-	-	-	-	-	-
			Fisico	-	-	-	-	-	-	8	-	-	-	-	-	-
17	REPARACION DE TABLERO DE FOTOCOPIADORA UBICADA EN LA UNIDAD FINANCIERA DE ADIN	SERVICIO	Financiero	-	-	-	-	-	-	800.00	-	-	-	-	-	-
			Fisico	-	-	-	-	-	-	1	-	-	-	-	-	-
18	COMPRA DE TINTA HP 122 NEGRO Y HP 122 A COLOR PARA SER UTILIZADA EL DETP ASISTENTE ADMINISTRATIVO DE ADIN	UNIDAD	Financiero	-	-	-	-	-	-	260.00	-	-	-	-	-	-
			Fisico	-	-	-	-	-	-	2	-	-	-	-	-	-
19	REPARACION Y MANTENIMIENTO DE AIRE ACONDICIONADO UBICADO EN LA OFICINA DE CATEDRATICOS DE LA	SERVICIO	Financiero	-	-	-	-	-	-	475.00	-	-	-	-	-	-
20	COMPRA DE CHAPAS YALE Y VISAGRAS PARA PUERTA PARA SER UTILIZADA EN EL RESGUARDO DE ACTIVOS FIJOS EN BODEGA DE ADIN	UNIDAD	Financiero	-	-	-	-	-	-	930.00	-	-	-	-	-	-
			Fisico	-	-	-	-	-	-	6	-	-	-	-	-	-
21	PAGO POR MANO DE OBRA POR CAMBIO DE CHAPAS Y SELLADO DE VENTANA EN BODEGA DE INVENTARIOS DE ADIN	UNIDAD	Financiero	-	-	-	-	-	-	640.00	-	-	-	-	-	-
			Fisico	-	-	-	-	-	-	2	-	-	-	-	-	-
22	COMPRA DE IMPRESORA PARA SER UTILIZADA EN EL AREA DE COBROS DE ADIN	UNIDAD	Financiero	-	-	-	-	-	-	590.00	-	-	-	-	-	-
			Fisico	-	-	-	-	-	-	1	-	-	-	-	-	-
23	COMPRA DE COMBUSTIBLE PARA EL FUNCIONAMIENTO DE LA INSTITUCION	GALONES	Financiero	-	-	-	-	-	-	6,604.15	-	-	-	-	-	-
			Fisico	-	-	-	-	-	-	203	-	-	-	-	-	-

24	COMPRA DE REFACCIONES Y ALUMBRZOS POR CAPACITACION DE DOCENTES Y PERSONAL ADMINISTRATIVO	UNIDAD	Financiero	-	-	-	-	-	-	930.00	-	-	-	-	-	-
			Fisico	-	-	-	-	-	-	62	-	-	-	-	-	-
25	COMPRA DE ALAMBRE, ESPIGADO AG Y GRAPAS PARA CERCO, PARA CERCOS PERIMETRALES Y DIVISION DE POTREROS DE LA FINCA DE LA EANOR	ROLLO/LIBRAS	Financiero	-	-	-	-	-	-	640.00	-	-	-	-	-	-
			Fisico	-	-	-	-	-	-	22	-	-	-	-	-	-
26	COMPRA DE CARTUCHOS CALIBRE 12, PARA SER UTILIZADOS EN GUARDIANA DE LA EANOR	CAJAS	Financiero	-	-	-	-	-	-	640.00	-	-	-	-	-	-
			Fisico	-	-	-	-	-	-	4	-	-	-	-	-	-
27	COMPRA DE FUSIBLES DE 20AMPERIOS Y DE 10 AMPERIOS PARA SER UTILIZADOS PARA REPARAR EL TRACTOR CASE C-80 AL SERVICIO DEL AREA AGRICOLA DE LA EANOR	UNIDAD	Financiero	-	-	-	-	-	-	56.00	-	-	-	-	-	-
			Fisico	-	-	-	-	-	-	5	-	-	-	-	-	-
28	PAGO POR MANO DE OBRA PARA REPARAR TRACTOR CASE C-80, AL SERVICIO DEL AREA AGRICOLA DE LA EANOR	SERVICIO/161	Financiero	-	-	-	-	-	-	192.00	-	-	-	-	-	-
			Fisico	-	-	-	-	-	-	1	-	-	-	-	-	-
29	COMPRA DE ACEITE 15 W40, PARA DAR MANTENIMIENTO AL MOTOR LISTER PETER UBICADO EN LA FINCA AGRICOLA	GALON	Financiero	-	-	-	-	-	-	313.60	-	-	-	-	-	-
			Fisico	-	-	-	-	-	-	2	-	-	-	-	-	-
30	COMPRA DE FILTRO DIESEL Y FILTRO DE ACEITE, PARA SER UTILIZADO PARA DAR MANTENIMIENTO AL MOTOR LISTER PETER UBICADO EN LA FINCA PECUARIA	UNIDAD	Financiero	-	-	-	-	-	-	201.60	-	-	-	-	-	-
			Fisico	-	-	-	-	-	-	2	-	-	-	-	-	-
31	PAGO POR MANO DE OBRA PARA DAR SERVICIO Y MANTENIMIENTO A MOTOR LISTER PETER UBICADO EN EL AREA AGRICOLA DE LA EANOR	SERVICIO	Financiero	-	-	-	-	-	-	240.00	-	-	-	-	-	-
			Fisico	-	-	-	-	-	-	1	-	-	-	-	-	-
32	PAGO POR REINTEGRO DE RENTA DE TRABAJO	PERSONA	Financiero	-	-	-	-	-	-	15.94	-	-	-	-	-	-
			Fisico	-	-	-	-	-	-	1	-	-	-	-	-	-
33	PAGO POR RENTA DE TRABAJO, PERSONAL DE EANOR Y FACTURAS NORMALES	PERSONA	Financiero	-	-	-	-	-	-	803.08	-	-	-	-	-	-
			Fisico	-	-	-	-	-	-	10	-	-	-	-	-	-

34	COMPRA DE REFIL COLOR NEGRO, CYAN, MAGENTA Y AMARILLO PARA SER UTILIZADA EN IMPRESORA DE ENCARGADO DE COBROS DE ADIN	1/2 LITRO	Financiero	-	-	-	-	-	-	240.00	-	-	-	-	-	-
			Físico	-	-	-	-	-	-	4	-	-	-	-	-	-
35	COMPRA DE TONER TN-311, PARA SER UTILIZADO EN EL AREA ACADEMICA	UNIDAD	Financiero	-	-	-	-	-	-	685.00	-	-	-	-	-	-
			Físico	-	-	-	-	-	-	1	-	-	-	-	-	-
36	COMPRA DE DESINFECTANTE, ESCOBAS Y DETERGENTE PARA SER UTILIZADA EN LA UNIDAD FINANCIERA DE ADIN	GALON KILOS	Financiero	-	-	-	-	-	-	187.90	-	-	-	-	-	-
			Físico	-	-	-	-	-	-	10	-	-	-	-	-	-

IV. POBLACIÓN BENEFICIADA (3)										
Departamento	Municipio	Número de personas por rango de edad								Observaciones
		Mujeres				Hombres				
		0-15	16-30	31 -45	46 y más	0-15	16-30	31 -45	46 y más	
Zacapa	Zacapa		17				210			Estadística Inicial de II Cuatrimestre 2013
<p>(1). Indicar Fie de Gobierno: a) Seguridad democrática y iusticia, b) Desarrollo económico competitivo, c) Desarrollo social, d) Infraestructura productiva, 5) Desarrollo rural sostenible, 6) Otro</p>										

(1) Indicar Eje de Gobierno: a) Seguridad democrática y justicia, b) Desarrollo económico competitivo, c) Desarrollo social, d) Infraestructura productiva, 5) Desarrollo rural sostenible, 6) Otro

Observación: Con fecha 08 de mayo de 2013, fue entregado copia del Acuerdo Ministerial No. 78-2013 y Addendum No. 30-2013 al Convenio de Cooperación Técnica 5-98, suscrito entre MAGA-ADIN.




 Dr. Ramón Gilu Aegüeta Salazar
 Presidente y Representante Legal
 Asociación para el Desarrollo Integral de Nororiente. -ADIN-



MINISTERIO DE AGRICULTURA, GANADERÍA Y ALIMENTACIÓN
DEPARTAMENTO DE PROGRAMACIÓN Y PRESUPUESTO
HOJA DE TRÁMITE

No. de Reg. **2249** Origen: COORDINACION FINANCIERA Fecha de Ingreso: 09/08/2013

Asunto: FOPINTA: REMITE AVANCE FISICO Y FINANCIERO DEL MES DE JULIO DE 2013..

RESPONSABLE	PROPÓSITO
<input type="checkbox"/> Marvin Alonzo	<input checked="" type="checkbox"/> Para Archivo
<input type="checkbox"/> Juan Ordoñez	<input type="checkbox"/> Informe sobre el particular
<input type="checkbox"/> Elena Burrion	<input type="checkbox"/> Procédase como se Solicita
<input type="checkbox"/> Judith Sanchez	<input type="checkbox"/> Su conocimientos y efectos
<input type="checkbox"/> Morayma Castañeda	<input type="checkbox"/> Para su Estudio y Dictamen
<input type="checkbox"/> Luis Guerra	<input type="checkbox"/> Emita Opinión
<input type="checkbox"/> Sergio Molina	<input type="checkbox"/> No Procede Lo Solicitado
<input checked="" type="checkbox"/> Priscila Castellanos	<input type="checkbox"/> Otros
<input type="checkbox"/>	
<i>inicio g) Ago. 6 y julio</i>	
	F:  Marvin César Alonzo Aquino Jefe del Departamento de Programación y Presupuesto
ORIGINAL:	No. de Folio: 5 Numero: <u>REGISTRO 58126</u>

Reg. 58126 p.



FONDO DE PENSIONES DEL INTA, -FOPINTA-
TEL. 2253-0032

OFICIO FOPINTA/72-2013

Guatemala, 08 de Agosto de 2013

Licenciado: René Juárez
Administración Financiera
Ministerio de Agricultura Ganadería y Alimentación

Presente:

Por este medio me dirijo a usted, para presentarle la información solicitada por medio de la circular No.AF-035-2012, se adjunta fotocopias de los avances físicos y financieros del mes de julio de 2013 (consta de tres folios).

Sin otro particular me suscribo atentamente,


Jorge Alfredo Trinidad Villeda
Administrador FOPINTA



Cc/Archivo Fopinta.



Fondo de Pensiones del INTA -FOPINTA-

INFORME DE EJECUCION PRESUPUESTARIA DE 2 0 1 3

al 31/07/2013

	CUR	INGRESOS	APORTACIONES DEL MAGA	REINTEGROS Y PENSIONES PENDIENTES	TOTAL INGRESOS	GASTOS ADMINISTRATIVOS	PAGO DE NOMINAS	PAGO DE POSTMORTEN	TOTAL DE EGRESOS	SALDOS
Enero	0	Aporte del MAGA al Fondo de Pensiones del INTA, - FOPINTA-, Acuerdo Gubernativo 311-2002.	Q0.00	Q15,818.55	Q15,818.55	Q -	Q -	Q -	Q -	Q 15,818.55
Febrero	14	Aporte del MAGA al Fondo de Pensiones del INTA, - FOPINTA-, Acuerdo Gubernativo 311-2002.	Q398,020.00	Q472.96	Q398,492.96	Q 5,000.00	Q 340,012.85	Q 2,000.00	Q 347,012.85	Q 67,298.66
Marzo	94	Aporte del MAGA al Fondo de Pensiones del INTA, - FOPINTA-, Acuerdo Gubernativo 311-2002.	Q196,510.00	Q0.00	Q196,510.00	Q -	Q 236,165.97	Q -	Q 236,165.97	Q 27,642.69
Abril	196	Aporte del MAGA al Fondo de Pensiones del INTA, - FOPINTA-, Acuerdo Gubernativo 311-2002.	Q196,510.00	Q0.00	Q196,510.00	Q 3,000.00	Q 192,776.43	Q -	Q 195,776.43	Q 28,376.26
Mayo	404	Aporte del MAGA al Fondo de Pensiones del INTA, - FOPINTA-, Acuerdo Gubernativo 311-2002.	Q201,510.00	Q0.00	Q201,510.00	Q -	Q 189,925.91	Q -	Q 189,925.91	Q 39,960.35
Junio	545	Aporte del MAGA al Fondo de Pensiones del INTA, - FOPINTA-, Acuerdo Gubernativo 311-2002.	Q201,510.00	Q0.00	Q201,510.00	Q 2,000.00	Q 188,699.76	Q 4,000.00	Q 194,699.76	Q 46,770.59
Julio	1036	Aporte del MAGA al Fondo de Pensiones del INTA, - FOPINTA-, Acuerdo Gubernativo 311-2002.	Q392,000.00	Q0.00	Q392,000.00	Q 2,000.00	Q 381,976.71	Q 2,000.00	Q 385,976.71	Q 52,793.88
		TOTAL INGRESOS	Q1,586,060.00	Q16,291.51	Q1,602,351.51	Q 12,000.00	Q 1,529,557.63	Q 8,000.00	Q1,549,557.63	Q 52,793.88

MINISTERIO DE AGRICULTURA
GANADERIA Y ALIMENTACION
FOPINTA
GUATEMALA, C.A.

Vo.Bo.



Jorge Alfredo
Jorge Alfredo Trinidad Villeda
Administrador -FOPINTA-

Elwin Alexander Santos Ortiz
Elwin Alexander Santos Ortiz
Tesorero -FOPINTA-
Ministerio de Agricultura, Ganadería y Alimentación
Tesorero
FOPINTA

INFORME DE EJECUCIÓN FÍSICA-FINANCIERA CONSOLIDADA DE LOS CONVENIOS VIGENTES SUSCRITOS CON ONG'S/OTROS ORGANISMOS
A CARGO DE LAS ENTIDADES DE LA ADMINISTRACION CENTRAL
MINISTERIO DE AGRICULTURA GANADERIA Y ALIMENTACION -MAGA-
JULIO DE 2013

No.	Otro Organismo	Objetivo del Convenio	Unidad de Medida	Ejecución física			Ejecucion Financiera				
				Cantidad Programada	Cantida Ejecutada	% Avance	Monto Total del Convenio	Monto a transferir via anticipos	Anticipos Otorgandos	Monto Ejecutado (regularizaciones)	% Avance
1	Fondo de pensiones del INTA -FOPINTA-	Aportaciones para el pago de pensiones de los Jubilados del Inta, Acuerdo Gubernativo 311-2002, Artículo 3. Recursos financieros	Numero de Nominas de pago de pensiones.	14	8	57.14%	Q 3,310,000.00	Q 1,743,940.00	Q 1,566,060.00	Q 1,529,557.63	46.21%
2	Fondo de pensiones del INTA -FOPINTA-	pago de Cuotas Mortuoria, POST-MORTEN, Acuerdo Gubernativo 311-2002, Artículo 6.	CUOTA MORTUORIA	10	4	40.00%	Q 20,000.00	Q 12,000.00	Q 8,000.00	Q 8,000.00	40.00%
3	Fondo de pensiones del INTA -FOPINTA-	Gastos de Administración, FOPINTA-, Providencia No. AJ-1068-06	miles de Q	20	12	60.00%	Q 20,000.00	Q 8,000.00	Q 12,000.00	Q 12,000.00	60.00%
TOTALES							Q 3,350,000.00	Q 1,763,940.00	Q 1,586,060.00	Q 1,549,557.63	46.26%

MINISTERIO DE AGRICULTURA
GANADERIA Y ALIMENTACION
FOPINTA
GUATEMALA, C.A.

Vo.Bo.

Jorge Alfredo Trinidad Villeda
Administrador -FOPINTA-



Elwin Alexander Santos Ortiz

Tesorero FOPINTA
Ministerio de Agricultura, Ganadería y Alimentación
Tesorero
FOPINTA

**INFORME DE EJECUCIÓN FÍSICA-FINANCIERA DETALLADA (PROYECTOS/PROGRAMAS) DE LOS CONVENIOS VIGENTES SUSCRITOS CON ONG'S/OTROS ORGANISMOS
A CARGO DE LAS ENTIDADES DE LA ADMINISTRACION CENTRAL
MINISTERIO DE AGRICULTURA GANADERIA Y ALIMENTACION -MAGA-
* JULIO 2013 ***

ONG/OTRO ORGANISMO: FONDO DE PENSIONES DEL INTA, -FOPINTA-

Objetivo del convenio: Aportaciones para el pago de pensiones de los Jubilados del Inta, Acuerdo Gubernativo 311-2002, Artículo 3. Recursos financieros

No.	Código del Proyecto, Programa	Descripción del Proyecto, Programa	Beneficiarios del Producto del Convenio	Ubicación de Ejecución		Ejecución física				Ejecucion Financiera			
				Departamento	Municipio	Unidad de Medida	Cantida Programada	Cantidad Ejecutada	% Avance	Nit (consultor o Empresa que presta el servicio)	Factura/Documento de respaldo	Monto de la Factura	Fecha de la Factura
1	N/A	Gastos de Administración	N/A	Guatemala	Guatemala	Servicios	Q 20,000.00	Q 12,000.00	60.00%	N/A	Cheque No. 1047	Q 2,000.00	03/07/2013
2	435-0101	Pago de pensiones de los Jubilados del Inta, Acuerdo Gubernativo 311-2002, Artículo 3. Recursos financieros	251 Pensionados del INTA.	Guatemala	Guatemala	Numero de Nominas de pago de pensiones.	14	8	57%	N/A	Oficio FOPINTA/65-2013 FOPINTA/66-2013 Orden de pago a Nomina de Pensionados Cheques No. 1049, 1050, 1051, 1052, 1053, 1055.	Q 381,976.71	25/07/2013
3	435-0101	Pago de Postmorten	251 Pensionados del INTA.	Guatemala	Guatemala	Pago de Beneficios	10	4	40%	N/A	Cheque No. 1048	Q 2,000.00	17/07/2013
TOTAL EJECUTADO EN EL MES DE JULIO 2013.												Q 385,976.71	

Vo.Bo.

Jorge Alfredo Trinidad Villeda
Administrador -FOPINTA-



MINISTERIO DE AGRICULTURA
GANADERIA Y ALIMENTACION
FOPINTA
GUATEMALA, C.A.

Elwin Alexander Santos Ortiz

Tesorero -FOPINTA-

Ministerio de Agricultura, Ganadería y Alimentación

Tesorero
FOPINTA